



ФЕДЕРАЛЬНАЯ СЛУЖБА
ГОСУДАРСТВЕННОЙ СТАТИСТИКИ

Перевезено пассажиров и пассажирооборот автомобильного транспорта общего пользования в Республике Бурятия



в январе-октябре 2022 года



ФЕДЕРАЛЬНАЯ СЛУЖБА
ГОСУДАРСТВЕННОЙ СТАТИСТИКИ

Перевезено пассажиров и пассажирооборот автомобильного транспорта общего пользования в Республике Бурятия

в январе-октябре 2022 года

- 01 ПЕРЕВОЗКА ПАССАЖИРОВ АВТОМОБИЛЬНЫМ ТРАНСПОРТОМ ОБЩЕГО ПОЛЬЗОВАНИЯ
- 02 ПАССАЖИРООБОРОТ АВТОМОБИЛЬНОГО ТРАНСПОРТА ОБЩЕГО ПОЛЬЗОВАНИЯ
- 03 ПЕРЕВОЗКА ПАССАЖИРОВ АВТОМОБИЛЬНЫМ ТРАНСПОРТОМ ОБЩЕГО ПОЛЬЗОВАНИЯ В ДФО
- 04 ПАССАЖИРООБОРОТ АВТОМОБИЛЬНОГО ТРАНСПОРТА ОБЩЕГО ПОЛЬЗОВАНИЯ В ДФО

* Ежемесячные данные оперативной статистики





ПЕРЕВЕЗЕНО ПАССАЖИРОВ АВТОМОБИЛЬНЫМ ТРАНСПОРТОМ ОБЩЕГО ПОЛЬЗОВАНИЯ В РЕСПУБЛИКЕ БУРЯТИЯ

ТЫСЯЧ ЧЕЛОВЕК



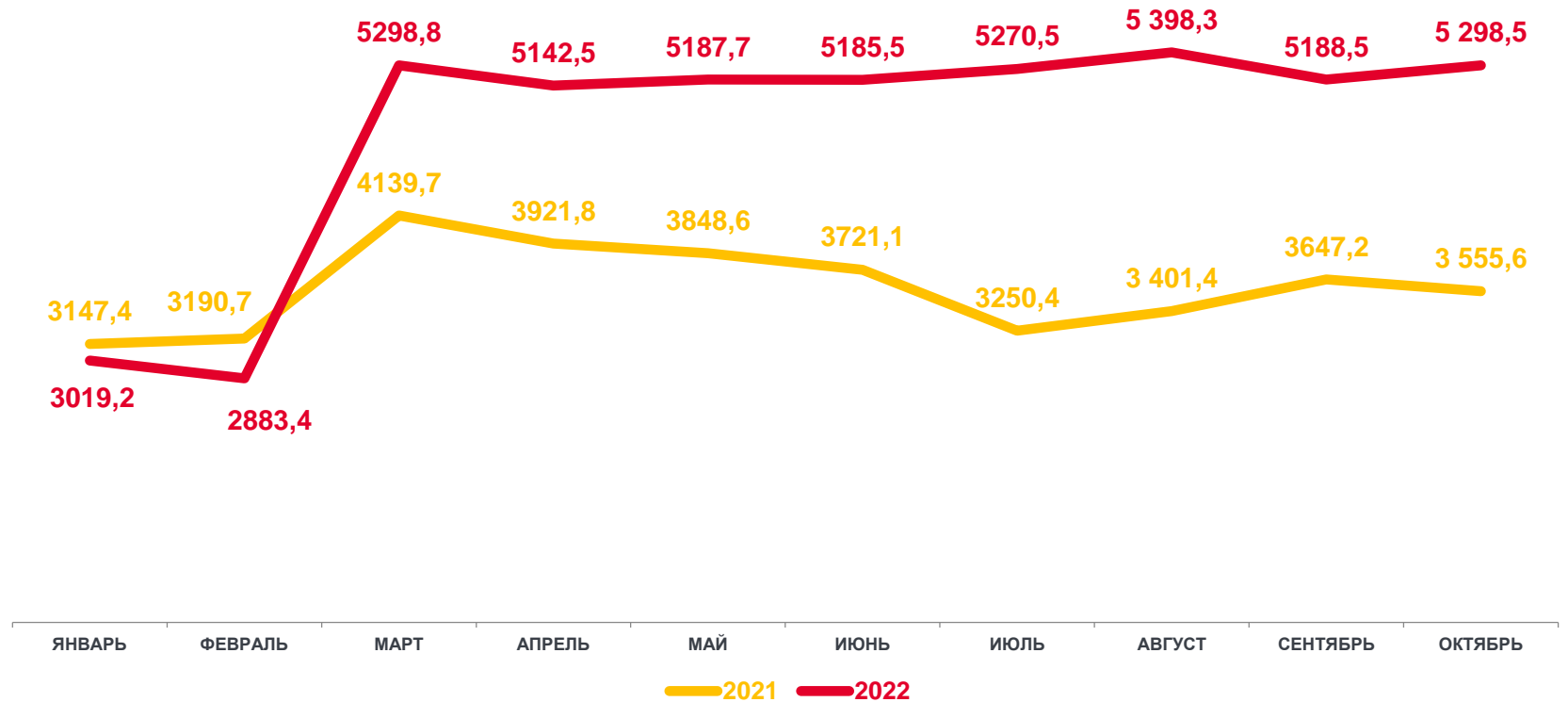
47 872,9

ТЫСЯЧ ЧЕЛОВЕК,

в январе-октябре 2022 г.

▲ 133,6%

январь-октябрь 2022 г.
в % к январю-октябрю 2021 г.



ПАССАЖИРОБОРОТ АВТОМОБИЛЬНОГО ТРАНСПОРТА ОБЩЕГО ПОЛЬЗОВАНИЯ В РЕСПУБЛИКЕ БУРЯТИЯ

МЛН ПАССАЖИРО-КИЛОМЕТРОВ



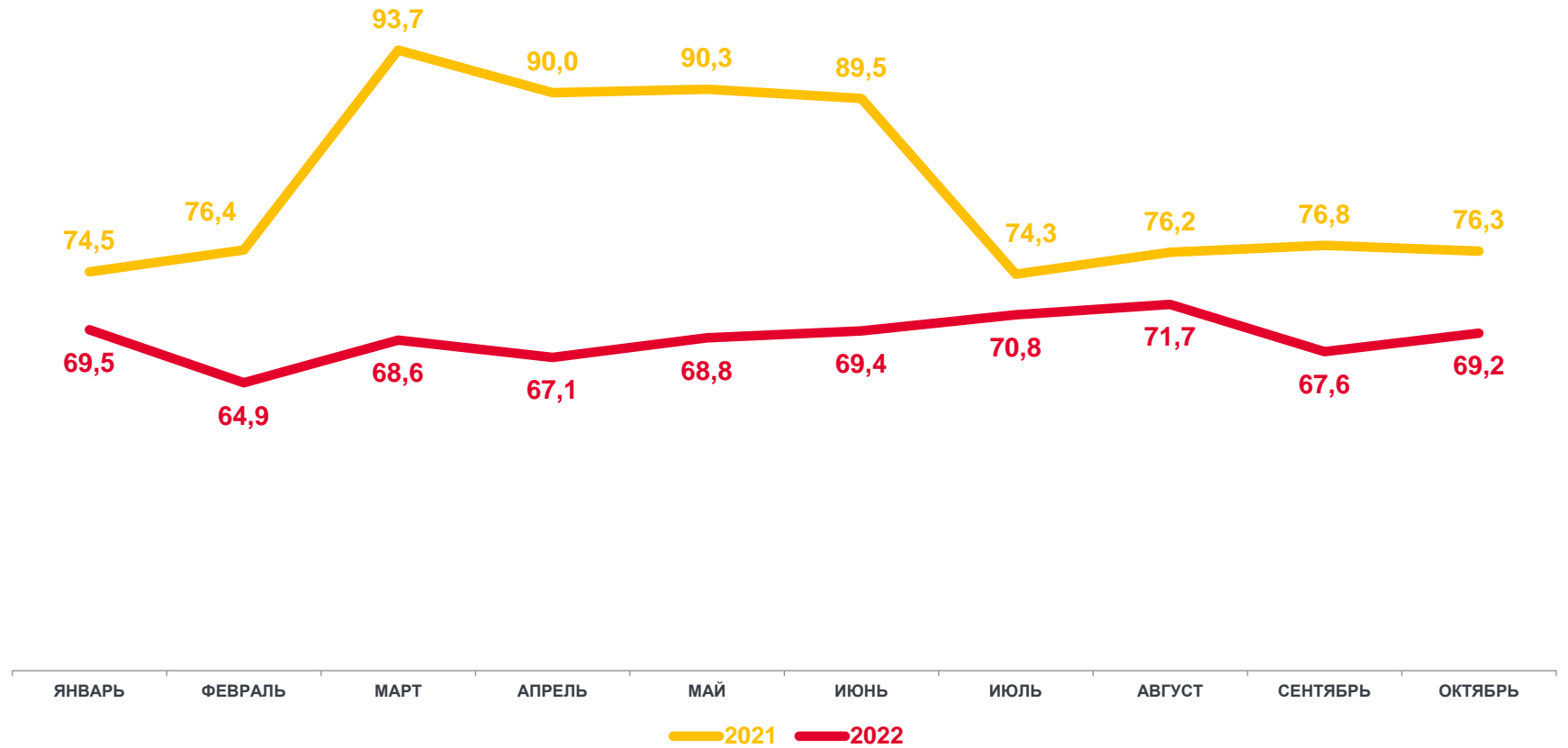
687,5

МЛН ПАСС.-КМ

в январе-октябре 2022 г.

84,1%

январь-октябрь 2022 г.
в % к январю-октябрю 2021 г.

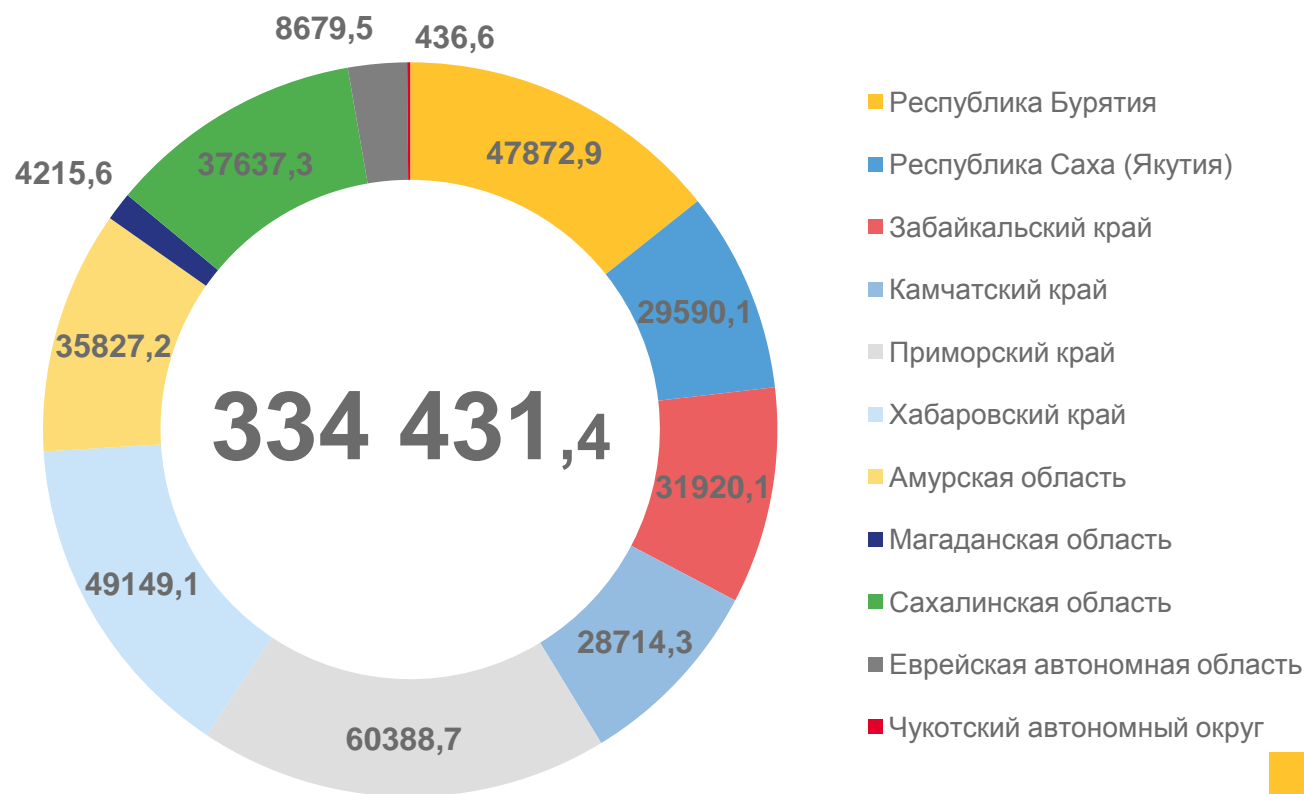




ПЕРЕВЕЗЕНО ПАССАЖИРОВ АВТОМОБИЛЬНЫМ ТРАНСПОРТОМ ОБЩЕГО ПОЛЬЗОВАНИЯ В ДФО

В ЯНВАРЕ-ОКТАБРЕ 2022 г.
ТЫСЯЧ ЧЕЛОВЕК

в % к январю-октябрю 2021 г.





ПАССАЖИРООБОРОТ АВТОМОБИЛЬНОГО ТРАНСПОРТА ОБЩЕГО ПОЛЬЗОВАНИЯ В ДФО

В ЯНВАРЕ-ОКТЯБРЕ 2022 г.
МЛН ПАССАЖИРО-КИЛОМЕТРОВ

в % к январю-октябрю 2021 г.

